



ДЕНЬ ОТЦА

СТАТИСТИЧЕСКИЙ ОБЗОР

ЧИСЛЕННОСТЬ МУЖЧИН Г.МИНСКА

(НА НАЧАЛО 2024 ГОДА)

В возрасте
18 лет и старше

716,8
тыс. человек



44,1%

от общей
численности
населения столицы
в возрасте
18 лет и старше

ЧИСЛЕННОСТЬ ЖЕНЩИН, ПРИХОДИВШИХСЯ НА 1000 МУЖЧИН В Г.МИНСКЕ

(НА НАЧАЛО 2024 ГОДА)

1 267

в возрасте от 18 лет и старше

1 063

в возрасте 18-39 лет


1 424

в возрасте от 40 лет и старше



ДИНАМИКА СРЕДНЕГО ВОЗРАСТА МУЖЧИН Г.МИНСКА

(НА НАЧАЛО ГОДА; ЛЕТ)



ЧИСЛО СЕМЕЙ В Г.МИНСКЕ

(ПО ДАННЫМ ПЕРЕПИСИ НАСЕЛЕНИЯ РЕСПУБЛИКИ БЕЛАРУСЬ 2019 ГОДА;
СЕМЕЙ)



548 174

ИЗ НИХ:

30 215 СОСТОЯЩИЕ
ИЗ ОТЦА С ДЕТЬМИ

ИЗ НИХ:

12 936 С ДЕТЬМИ
МЛАДШЕ 18 ЛЕТ

РАСПРЕДЕЛЕНИЕ ЧИСЛЕННОСТИ МУЖЧИН В ВОЗРАСТЕ 15 ЛЕТ И СТАРШЕ ПО СОСТОЯНИЮ В БРАКЕ*

(ПО ДАННЫМ ПЕРЕПИСИ НАСЕЛЕНИЯ РЕСПУБЛИКИ БЕЛАРУСЬ 2019 ГОДА;
В ПРОЦЕНТАХ К ОБЩЕЙ ЧИСЛЕННОСТИ МУЖЧИН В ВОЗРАСТЕ 15 ЛЕТ И СТАРШЕ)

59,9%



состоявшие в браке или
в незарегистрированных
отношениях

22,9%



никогда не состоявшие
в браке

7,8%



разведенные или
разошедшиеся


3,7%



ВДОВЫЕ

*Итог не равен сумме слагаемых за счет лиц, не указавших состояние в браке

В 2023 году в г.Минске вступили в брак



13 711 мужчин

СРЕДНИЙ ВОЗРАСТ МУЖЧИН Г.МИНСКА
ПРИ ВСТУПЛЕНИИ В БРАК:

2013 год

2023 год

впервые

27,6
года

29,2
года

повторно

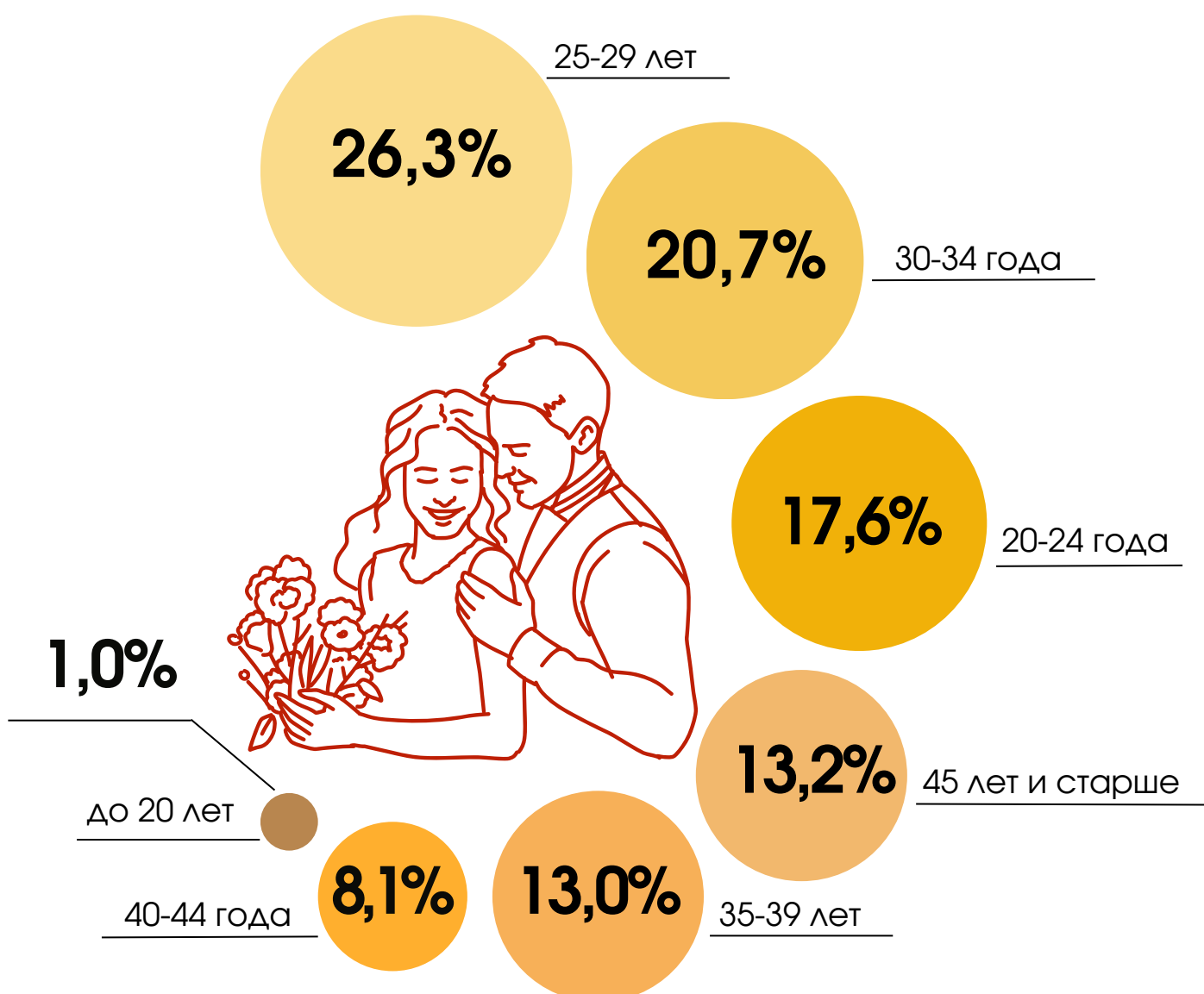
40,3
года

42,6
года



РАСПРЕДЕЛЕНИЕ ВСТУПИВШИХ В БРАК МУЖЧИН Г.МИНСКА ПО ВОЗРАСТНЫМ ГРУППАМ**

(В 2023 ГОДУ; В ПРОЦЕНТАХ К ОБЩЕЙ ЧИСЛЕННОСТИ МУЖЧИН Г.МИНСКА, ВСТУПИВШИХ В БРАК)



**Здесь и далее итог не равен сумме слагаемых за счет округления данных

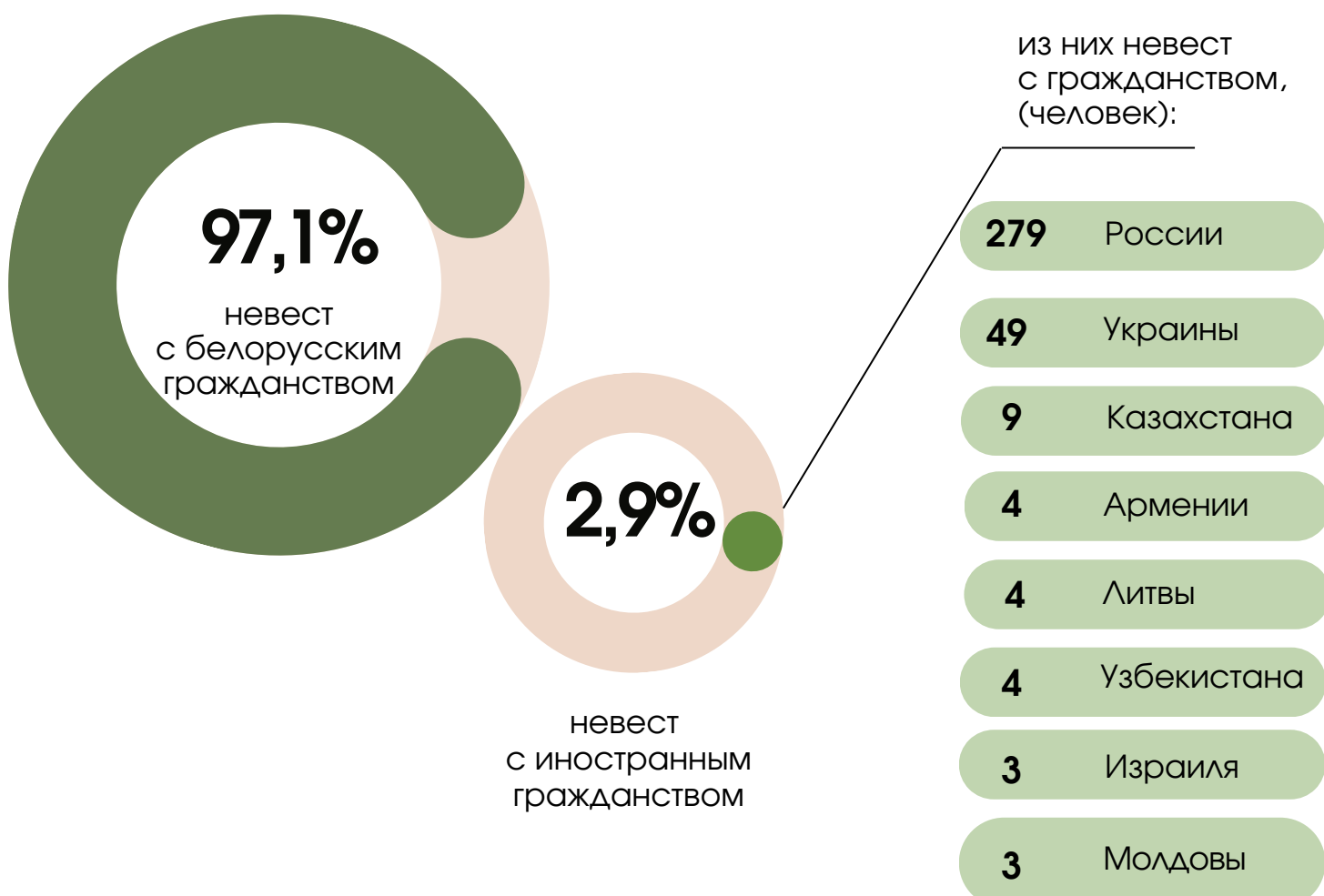
ДИНАМИКА ВСТУПИВШИХ В БРАК МУЖЧИН Г.МИНСКА ПО БРАЧНОМУ СОСТОЯНИЮ**

(В ПРОЦЕНТАХ К ОБЩЕЙ ЧИСЛЕННОСТИ МУЖЧИН Г.МИНСКА, ВСТУПИВШИХ В БРАК)

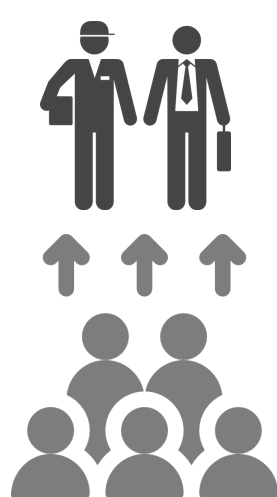
	Вступившие в брак впервые	Разведенные	Вдовы
2013 год	73,0%	25,9%	1,1%
2023 год	67,7%	31,1%	1,1%

РАСПРЕДЕЛЕНИЕ БЕЛОРУССКИХ ЖЕНИХОВ Г.МИНСКА ПО ГРАЖДАНСТВУ НЕВЕСТЫ

(В 2023 ГОДУ; В ПРОЦЕНТАХ К ОБЩЕЙ ЧИСЛЕННОСТИ МУЖЧИН Г.МИНСКА С БЕЛОРУССКИМ ГРАЖДАНСТВОМ, ВСТУПИВШИХ В БРАК)



ДОЛЯ ЗАНЯТЫХ В ЭКОНОМИКЕ МУЖЧИН Г.МИНСКА В 2023 ГОДУ***



48,2%

в общей численности
занятого в экономике
населения г.Минска

***По данным выборочного обследования домашних хозяйств в целях изучения проблем занятости населения

РАСПРЕДЕЛЕНИЕ ЗАНЯТЫХ В ЭКОНОМИКЕ МУЖЧИН Г.МИНСКА ПО УРОВНЮ ОБРАЗОВАНИЯ В 2023 ГОДУ***

(В ПРОЦЕНТАХ К ОБЩЕЙ ЧИСЛЕННОСТИ ЗАНЯТЫХ В ЭКОНОМИКЕ МУЖЧИН Г.МИНСКА)


высшее

46,1%




профессионально-
техническое

25,2%



среднее
специальное

16,8%



среднее
(включая базовое
и начальное)

11,9%



ТОП - 3 СФЕР ДЕЯТЕЛЬНОСТИ С НАИБОЛЬШЕЙ ДОЛЕЙ ЗАНЯТЫХ В ЭКОНОМИКЕ МУЖЧИН В Г.МИНСКЕ В 2023 ГОДУ***



• строительство



• транспортная деятельность, складирование,
почтовая и курьерская деятельность



• информация и связь

Еще больше информации можно найти перейдя по ссылкам:



БАЗА
СТАТИСТИЧЕСКИХ
ДАННЫХ



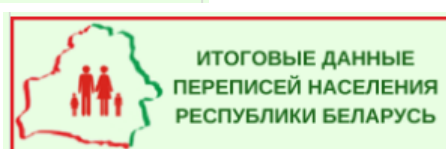
Гендерная
статистика



РЕГИОНАЛЬНЫЕ ПОКАЗАТЕЛИ
ЦЕЛЕЙ
УСТОЙЧИВОГО РАЗВИТИЯ В
БЕЛАРУСИ



ЦЕЛИ
УСТОЙЧИВОГО РАЗВИТИЯ В
БЕЛАРУСИ



ИТОГОВЫЕ ДАННЫЕ
ПЕРЕПИСЕЙ НАСЕЛЕНИЯ
РЕСПУБЛИКИ БЕЛАРУСЬ

Предоставляется в порядке информации.

При использовании информации ссылка

на Главное статистическое управление города Минска является обязательной.